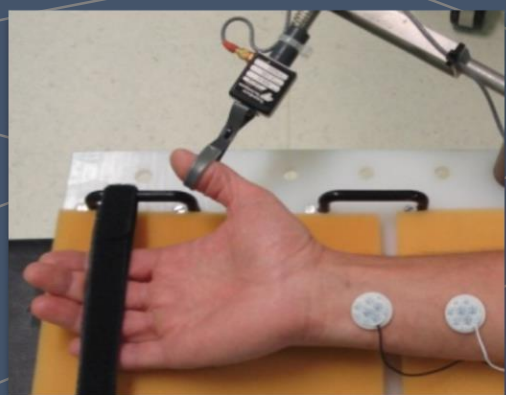


A monitorização do Bloqueio Neuro Muscular é necessária, mas complicada e pouco fiável !?



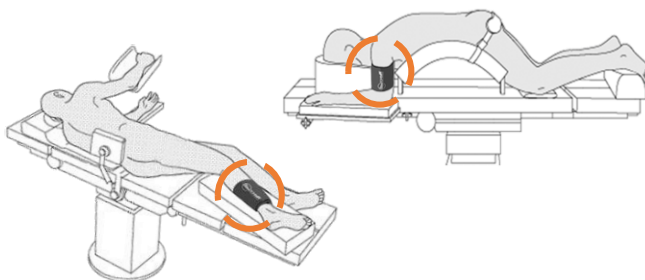
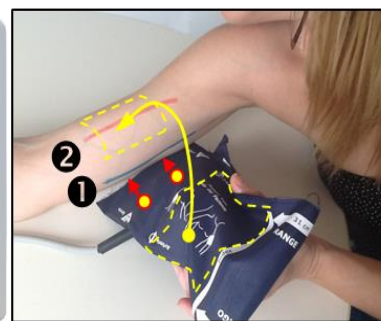
SPECULUM

ARTIGOS MÉDICOS, S.A.

Acompanhamos o pulsar da vida

E se tivesse um equipamento mais simples, robusto e fiável?

Outros



- ✗ Trabalhoso, demorado
- ✗ Manual, propenso a erros
- ✗ Sensível a “Motion Artifacts”
- ✗ Não permite mover o paciente facilmente
- ✗ Não permite seguir a tendência do nível de TNM (Transmissão Neuromuscular)
- ✗ Não permite a visualização da forma do “Tx-Graph”

- ✓ Aplicação simples
- ✓ Automático, sem erros
- ✓ Não é sensível a “Motion Artifacts”
- ✓ Permite a movimentação do paciente a qualquer altura
- ✓ O sistema segue as últimas 75 estimulações
- ✓ Mostra graficamente a evolução correspondente ao “ rácio T4/T1” ao longo do tempo

+ Robusto

Tecnologia Inovadora
Fiável e seguro

+ Versátil

Acesso permanente à TNM
Posições múltiplas do paciente

+ Simples

Menos cabos, menos complicações
1 equipamento, 2 parâmetros

+ Eficiente

Fornece dados quantitativos
Análise fiável e precisa sobre o BNM.

EXCLUSIVE

AUTO-PILOT



O programa muda automaticamente e adapta os padrões de estimulação com base no nível de bloqueio do paciente.

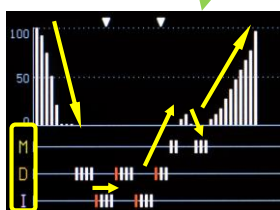


Resposta TOF :
% e contagem

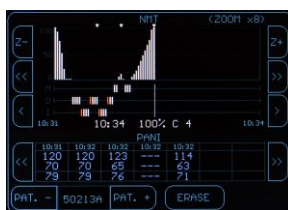
Deteção de respostas:
Picos de pressão dentro da câmara de ar

Estimulação de elétrodos embutidos

PROG. AUTO-PILOT



Evolução da profundidade do bloqueio visível no ecrã



Gravação interna da TENDÊNCIA para a análise de todos os valores monitorizados.





Simplicidade é a última Sofisticação



www.speculum.pt
cliente@speculum.pt
214 728 040 | 808 200 306